




Ministerio de Hacienda y Finanzas Públicas



BUENOS AIRES,

VISTO el Expediente . del Registro del MINISTERIO DE HACIENDA Y FINANZAS PUBLICAS , y

CONSIDERANDO:

Que por el expediente mencionado en el Visto tramita la aprobación del Presupuesto para el Ejercicio 2016 formulado por INTERCARGO SOCIEDAD ANONIMA COMERCIAL, actuante en el área DEL MINISTERIO DE TRANSPORTE.

Que la Ley de Administración Financiera y de los Sistemas de Control del Sector Público Nacional N° 24.156 y sus modificaciones, contiene en el Título II, Capítulo III, el Régimen presupuestario de Empresas Públicas, Fondos Fiduciarios y Entes Públicos no comprendidos en la Administración Nacional.

Que obra en el expediente señalado, el informe favorable sobre la medida propiciada de la OFICINA NACIONAL DE PRESUPUESTO dependiente de la SUBSECRETARIA DE PRESUPUESTO de la SECRETARIA DE HACIENDA del MINISTERIO DE HACIENDA Y FINANZAS PUBLICAS.

Que el Artículo 49 de la mencionada ley y el Decreto N° 1.344 de fecha 4 de octubre de 2007 por el cual se aprueba el Reglamento de la Ley N° 24.156, determinan que es facultad del MINISTERIO DE HACIENDA Y FINANZAS PUBLICAS la aprobación de la presente medida.

Por ello,

EL MINISTRO DE HACIENDA Y FINANZAS PUBLICAS

RESUELVE:

ARTICULO 1º.- Apruébase el Presupuesto para el Ejercicio 2016 de INTERCARGO SOCIEDAD ANONIMA COMERCIAL actuante en el área de la SECRETARIA



Ministerio de Hacienda y Finanzas Públicas



DE TRANSPORTE DEL MINISTERIO DE TRANSPORTE, de acuerdo al detalle que figura en los Anexos I y II, adjuntos a la presente resolución, respectivamente.

ARTICULO 2°.- Estímense en la suma de PESOS MIL QUINIENTOS SETENTA Y DOS MILLONES NOVECIENTOS CUARENTA Y DOS MIL NOVECIENTOS DIECIOCHO (\$1.572.942.918) los ingresos de operación y fíjense en la suma de PESOS MIL TRESCIENTOS VEINTITRES MILLONES OCHOCIENTOS SETENTA Y SIETE MIL DOSCIENTOS OCHENTA Y CUATRO (\$1.323.877.284) los gastos de operación, y como consecuencia de ello apruébase el Resultado Operativo (GANANCIA DE OPERACION) estimado en PESOS DOSCIENTOS CUARENTA Y NUEVE MILLONES SESENTA Y CINCO MIL SEISCIENTOS TREINTA Y CUATRO (\$ 249.065.634), de acuerdo al detalle que figura en las planillas del Anexo II, adjunto a la presente resolución.

ARTICULO 3°.- Estímense en la suma de PESOS MIL QUINIENTOS OCHENTA Y UN MILLONES SETECIENTOS DOS MIL NOVECIENTOS DIECIOCHO (\$1.581.702.918) los ingresos corrientes y fíjense en la suma de PESOS MIL QUINIENTOS CUARENTA Y UN MILLONES SEISCIENTOS TREINTA Y SIETE MIL SEISCIENTOS VEINTIDOS (\$1.541.637.622) los gastos corrientes, y como consecuencia de ello apruébase el Resultado Económico (AHORRO) estimado en PESOS CUARENTA MILLONES SESENTA Y CINCO MIL DOSCIENTOS NOVENTA Y SEIS (\$40.065.296), de acuerdo con el detalle que figura en las planillas del Anexo II, adjunto a la presente resolución.

ARTICULO 4°.- Estímense en la suma de PESOS CIENTO CUARENTA Y SEIS MILLONES OCHOCIENTOS CUARENTA Y UN MIL CUATROCIENTOS VEINTICINCO (\$ 146.841.425) los ingresos de capital y fíjense en la suma de PESOS CIENTO TREINTA Y DOS MILLONES CIENTO DIECINUEVE MIL OCHOCIENTOS SETENTA Y CUATRO (\$132.119.874) los gastos de capital, y como consecuencia de ello en conjunción con el Resultado Económico establecido en el Artículo 3° de la presente resolución, estimase el Resultado Financiero SUPERAVIT para el Ejercicio 2016 en PESOS CINCUENTA Y CUATRO MILLONES SETECIENTOS OCHENTA Y



Ministerio de Hacienda y Finanzas Públicas



SEIS MIL OCHOCIENTOS CUARENTA Y SIETE (\$ 54.786.847), de acuerdo con el detalle que figura en las planillas del Anexo II, adjunto a la presente resolución.

ARTICULO 5º.- Comuníquese, publíquese, dése a la Dirección Nacional del Registro Oficial y archívese.

RESOLUCION N°



Ministerio de Hacienda y Finanzas Públicas



PRESUPUESTO 2016
EMPRESA: INTERCARGO SOCIEDAD ANÓNIMA COMERCIAL

ANEXO I

PLAN DE ACCION
OBJETIVOS

<p>Descripción del entorno operacional y situación actual:</p> <p>Intercargo Sociedad Anónima Comercial es una empresa perteneciente al Estado Nacional concesionaria del servicio público de atención en tierra a aeronaves comúnmente denominado servicio de rampa, el cual se desarrolla en el ámbito aeroportuario y engloba a las actividades realizadas en plataforma que sirven de nexo entre las aeronaves y las distintas terminales aeroportuarias, incluyendo entre otras las actividades de carga y descarga de equipajes, correo y carga aérea; el embarque, desembarque y transporte de pasajeros y tripulaciones; la provisión de energía eléctrica, aire acondicionado y arranque neumático a las aeronaves en tierra; la carga de agua potable y desagote de los baños; la limpieza de aeronaves; y el servicio de señalero en plataforma.</p> <p>El desarrollo de sus actividades se realiza en veinte (20) de los aeropuertos que son parte del Sistema Nacional de Aeropuertos. Los mismos se encuentran en las siguientes jurisdicciones: Buenos Aires (Ezeiza, Bahía Blanca y Mar del Plata), C.A.B.A.(Aeroparque Jorge Newbery), Iguazú, Resistencia, Córdoba, Mendoza, San Juan, Bariloche, Neuquén, Río Gallegos, Tucumán, Rosario, Ushuaia, Calafate, Jujuy, Comodoro Rivadavia, Puerto Madryn y Salta.</p>
<p>Rentabilidad y resultados:</p> <p>Se prevé que bajo las premisas establecidas en el presente presupuesto se obtenga un ahorro económico.</p>
<p>Producción:</p> <p>Se prevé recuperar el nivel operativo de seguridad y calidad operacional.</p>
<p>Inversión:</p> <p>Se prevé renovar gran parte de la flota que compone el equipamiento de rampa que posee la Empresa como así también llevar adelante mejoras edilicias. Es dable destacar que se consideran las inversiones para el periodo 2016 como así también las que se encuentran pendientes de ejecución del periodo 2015. Para el presente presupuesto se prevé una erogación de PESOS CIENTO TREINTA Y DOS MILLONES CIENTO DIECINUEVE MIL OCHOCIENTOS SETENTA Y CUATRO (\$132.119.874)</p>
<p>Endeudamiento:</p> <p>La empresa estima que para el cumplimiento de las metas fijadas en cuanto a inversiones, será necesaria la asistencia crediticia del sector privado (B.N.A).</p>
<p>Recursos humanos:</p> <p>La empresa cuenta con personal capacitado de acuerdo a las funciones que se requieren para la prestación del servicio.</p>
<p>Otras:</p> <p>Se prevé que durante el ejercicio 2016 la Empresa continuará con la aplicación de la Ley Nº 23.982 de Consolidación de Deudas para la cancelación del Juicio Intercargo S.A.C. c/Orgamer s/ Ordinario y otros.</p>

Forma: E.P.I.1



Ministerio de Hacienda y Finanzas Públicas



PRESUPUESTO 2016
EMPRESA: INTERCARGO SOCIEDAD ANONIMA COMERCIAL

ANEXO II
Cuadro A.1


CUENTA AHORRO-INVERSION-FINANCIAMIENTO
(En Pesos)

CODIGO	CUENTA CORRIENTE	PRESUPUESTO 2016
1.1.	Ingresos Corrientes	1.572.942.918
1.1.5	Ingresos de Operación	1.572.942.918
1.1.5.1	- Ventas Brutas	1.572.942.918
1.1.5.3	- Otros Ingresos de Operación	
1.1.6	Rentas de la Propiedad	0
1.1.6.1.1	- Intereses Internos	0
1.1.6.1.2	- Intereses del Exterior	
1.1.6.2	- Dividendos	
1.1.6.3	- Arrendamiento de Tierras y Terrenos	
1.1.6.4	- Derechos sobre Bienes Intangibles	
1.1.7	Transferencias Corrientes	0
1.1.7.1	- Del Sector Privado	
1.1.7.2	- Del Sector Público	0
1.1.7.2.1.1	- De la Administración Central	0
1.1.7.3	- Del Sector Externo	
1.2	Otros Ingresos	8.760.000
A	TOTAL INGRESOS CORRIENTES	1.581.702.918
2.1.	Gasto Corriente	1.541.637.622
2.1.1	Gasto de Operación	1.323.877.284
2.1.1.1	Remuneraciones	975.423.411
2.1.1.2	Bienes y Servicios	294.969.740
2.1.1.2.1	- Bienes de Consumo	66.595.088
2.1.1.2.2	- Servicios no Personales	228.374.653
2.1.1.3	Impuestos Indirectos	
2.1.1.4	Depreciación y Amortización	53.484.132
2.1.1.5	Previsiones	0
2.1.1.5.1	- Cuentas Incobrables	0
2.1.1.5.2	- Autoseguro	
2.1.1.6	Variación de Existencias	
2.1.1.7	Descuentos y Bonificaciones	
2.1.3	Rentas de la Propiedad	97.066.375
2.1.3.1	- Intereses	18.704.312
2.1.3.1.1.2	- Intereses por Préstamos Internos	18.704.312
2.1.3.1.2.2	- Intereses por Préstamos Externos	
2.1.3.2	- Arrendamiento de Tierras y Terrenos	
2.1.3.3	- Derechos sobre Bienes Intangibles	78.362.063
2.1.5	Impuestos Directos	96.179.812
2.1.6	Otras Pérdidas	24.514.151
2.1.7	Transferencias Corrientes	0
2.1.7.1	- Al Sector Privado	
2.1.7.2	- Al Sector Público	
2.1.7.3	- Al Sector Externo	
B	TOTAL GASTOS CORRIENTES	1.541.637.622
C = A - B	RESULTADO ECONOMICO: AHORRO/(DESAHORRO)	40.065.296

Forma: E.P.VIII.3



Ministerio de Hacienda y Finanzas Públicas



PRESUPUESTO 2016
EMPRESA: INTERCARGO SOCIEDAD ANONIMA COMERCIAL

ANEXO II
Cuadro A.2

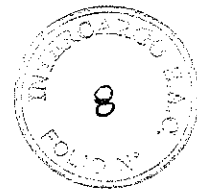
CUENTA AHORRO-INVERSION-FINANCIAMIENTO
(En Pesos)

CODIGO	CUENTA CAPITAL	PRESUPUESTO 2016
1.2	Recursos de Capital	146.841.425
1.2.1	Recursos Propios de Capital	53.484.132
1.2.1.1	Venta de Activos	
1.2.1.2	Disminución de Existencias	
1.2.1.3	Incremento de la Depreciación y Amortización Acumulada	53.484.132
1.2.2	Transferencias de Capital	93.357.293
1.2.2.1	- Del Sector Privado	93.357.293
1.2.2.2	- Del Sector Público	0
1.2.2.2.1.1	- De la Administración Central	0
1.2.2.3	- Del Sector Externo	
D	TOTAL RECURSOS DE CAPITAL	146.841.425
2.2	Gastos de Capital	132.119.874
2.2.1	Inversión Real Directa	132.119.874
2.2.1.1	Formación Bruta de Capital Fijo	132.119.874
2.2.1.1.1	Edificios e Instalaciones	3.000.000
2.2.1.1.2	Construcciones del Dominio Privado	
2.2.1.1.3	Construcciones del Dominio Público	
2.2.1.1.4	Maquinaria y Equipo	129.119.874
2.2.1.1.6	Producción Propia	
2.2.1.2	Incremento de Existencias	0
2.2.1.3	Tierras y Terrenos	
2.2.1.4	Activos Intangibles	0
2.2.2	Transferencias de Capital	0
2.2.2.1	- Al Sector Privado	0
2.2.2.2	- Al Sector Público	
2.2.2.3	- Al Sector Externo	
E	TOTAL GASTOS DE CAPITAL	132.119.874
F = C+D-E	RESULTADO FINANCIERO. SUPERAVIT/(DEFICIT)	54.786.847

Forma: E.P.VIII.3 (Continuación)



Ministerio de Hacienda y Finanzas Públicas



PRESUPUESTO 2016
EMPRESA: INTERCARGO SOCIEDAD ANONIMA COMERCIAL

ANEXO II
Cuadro A.3

CUENTA AHORRO-INVERSIÓN-FINANCIAMIENTO
(En Pesos)

CODIGO	CUENTA DE FINANCIAMIENTO	PRESUPUESTO 2016
1.3	Fuentes Financieras	25.572.495
	Disminución de Activos Financieros	
1.3.1	Disminución de la Inversión Financiera	0
1.3.1.1	Venta de Acciones y Participaciones de Capital	
1.3.1.2	Recuperación de Préstamos de Corto Plazo	
1.3.1.3	Venta de Títulos y Valores	
1.3.1.4	Disminución de Otros Activos Financieros	0
1.3.1.4.1	- Disminución de Disponibilidades	0
1.3.1.4.2	- Disminución de Cuentas a Cobrar	0
1.3.1.4.3	- Disminución de Documentos a Cobrar	
1.3.1.4.4	- Disminución de Activos Diferidos y Adelantos a Proveedores y Contratistas	
1.3.1.6	Recuperación de Préstamos de Largo Plazo	
	Incremento de Pasivos	
1.3.2	Endeudamiento Público e Incremento Otros Pasivos	25.572.495
1.3.2.3.1	- Obtención de Préstamos a Corto Plazo Interno	
1.3.2.3.2	- Obtención de Préstamos a Corto Plazo Externo	
1.3.2.5	- Incremento de Otros Pasivos	25.572.495
1.3.2.5.1	- Incremento de Cuentas a Pagar	1.681.432
1.3.2.5.2	- Incremento de Documentos a Pagar	
1.3.2.5.5	- Incremento de Pasivos Diferidos	2.317.442
1.3.2.5.6	- Incremento de Provisiones, Provisiones y Reservas Técnicas	21.573.621
1.3.2.8.1	- Obtención de Préstamos a Largo Plazo Interno	
1.3.2.8.3	- Obtención de Préstamos a Largo Plazo Externo	
1.3.3	Incremento del Patrimonio	0
1.3.3.1	- Incremento del Capital	
1.3.3.2	- Incremento de Reservas	
1.3.3.3	- Incremento de Resultados Acumulados	
	Superávit Financiero	54.786.847
	TOTAL FUENTES FINANCIERAS	80.359.342
2.3	Aplicaciones Financieras	80.359.342
	Incremento de Activos Financieros	
2.3.1	Inversión Financiera	59.381.875
2.3.1.1	- Aportes de Capital	
2.3.1.2	- Concesión de Préstamos de Corto Plazo	
2.3.1.3	- Adquisición de Títulos y Valores	
2.3.1.4	- Incremento de Otros Activos Financieros	59.381.875
2.3.1.4.1	- Incremento de Disponibilidades	10.954.938
2.3.1.4.2	- Incremento de Cuentas a Cobrar	48.426.937
2.3.1.4.3	- Incremento de Documentos a Cobrar	
2.3.1.4.4	- Incremento de Activos Diferidos y Adelantos a Proveedores y Contratistas	0
2.3.1.6	- Concesión de Préstamos de Largo Plazo	
	Disminución de Pasivos	
2.3.2	Amortización de la deuda y disminución Otros Pasivos	20.977.467
2.3.2.3.1	Amortización de Préstamos a Corto Plazo Interno	
2.3.2.3.3	Amortización de Préstamos a Corto Plazo Externo	
2.3.2.5	Disminución de Otros Pasivos	10.144.466
2.3.2.5.1	- Disminución de Cuentas a Pagar	
2.3.2.5.2	- Disminución de Documentos a Pagar	
2.3.2.5.5	- Disminución de Pasivos Diferidos	10.144.466
2.3.2.8.1	Amortización de Préstamos a Largo Plazo Interno	10.833.001
2.3.2.8.3	Amortización de Préstamos a Largo Plazo Externo	
2.3.2.9.1	Conversión deuda interna largo plazo en corto plazo	
2.3.2.9.2	Conversión deuda externa largo plazo en corto plazo	
2.3.3	Disminución del Patrimonio	0
2.3.3.1	- Disminución del Capital	
2.3.3.2	- Disminución de Reservas	
2.3.3.3	- Disminución de Resultados Acumulados	
	Déficit Financiero	
	TOTAL APLICACIONES FINANCIERAS	80.359.342

Forma: E.P.VIII.3 (Continuación)



Ministerio de Hacienda y Finanzas Públicas



ANEXO II
Cuadro B

PRESUPUESTO DE CAJA
- En Pesos -

PRESUPUESTO 2016
EMPRESA: INTERCARGO SOCIEDAD ANONIMA COMERCIAL

DENOMINACION	MESES						TRIMESTRES			TOTAL AÑO 2016
	ENERO	FEBRERO	MARZO	PRIMERO	SEGUNDO	TERCERO	CUARTO			
SALDO INICIAL DE DISPONIBILIDADES	51.781.494	50.995.177	65.308.053	51.781.494	110.557.506	122.046.312	123.422.086	51.781.494		
INGRESOS	120.372.545	120.456.365	188.053.796	408.882.706	412.100.052	392.792.276	413.878.989	1.627.654.023		
- INGRESOS DE OPERACION (NETOS)	92.775.723	119.651.365	133.570.149	345.997.238	377.603.227	390.377.276	411.463.989	1.525.441.730		
- IMPUESTOS RETENIDOS	0	0	0	0	0	0	0	0		
- APORTES Y TRANSFERENCIAS DEL SECTOR PUBLICO	0	0	0	0	0	0	0	0		
- APORTES Y TRANSFERENCIAS DEL SECTOR PRIVADO	27.596.822	0	33.678.647	61.275.469	32.081.825	0	0	93.357.293		
- VENTA DE BIENES DE USO Y ACTIVOS INTANGIBLES	0	0	0	0	0	0	0	0		
- VENTA DE ACTIVOS FINANCIEROS	0	0	0	0	0	0	0	0		
- OBTENCION DE PRESTAMOS A CORTO PLAZO	0	0	0	0	0	0	0	0		
- OBTENCION DE PRESTAMOS A MEDIANO Y LARGO PLAZO	0	0	0	0	0	0	0	0		
- INGRESOS DIFERIDOS	0	805.000	805.000	1.610.000	2.415.000	2.415.000	2.415.000	8.855.000		
- OTROS INGRESOS	172.154.039	171.451.542	233.361.849	450.664.200	522.657.557	514.838.588	537.301.086	1.679.435.517		
SALDO INICIAL + INGRESOS	121.158.862	106.143.489	122.804.343	350.106.694	400.611.245	391.416.492	474.564.654	1.616.699.086		
EGRESOS	120.588.113	101.765.578	103.600.282	325.953.973	320.881.395	353.983.294	429.524.170	1.430.342.833		
- EGRESOS DE OPERACION	84.092.455	67.985.852	70.576.473	222.654.780	212.344.473	235.171.398	315.397.227	985.567.877		
1 - PERSONAL	26.167.169	22.199.857	20.788.287	69.155.313	71.452.625	80.512.999	74.082.164	295.203.101		
2 - BIENES Y SERVICIOS	5.985.935	5.911.159	5.911.711	17.808.805	19.179.230	19.780.675	20.514.395	77.283.105		
3 - OTROS GASTOS DE OPERACION	4.342.554	5.668.710	6.323.811	16.335.075	17.905.068	18.518.222	19.530.384	72.288.750		
4 - DEPOSITO DE IMPUESTOS RETENIDOS	570.749	636.000	2.935.131	4.141.880	8.805.393	8.805.394	8.805.395	30.558.062		
- INTERESES Y OTROS GASTOS FINANCIEROS	0	2.906.076	15.433.098	18.339.172	68.416.952	22.426.620	22.937.130	132.119.874		
- INVERSION EN BIENES DE USO Y ACTIVOS INTANGIBLES	0	0	0	0	0	0	0	0		
- INVERSION FINANCIERA	0	0	0	0	0	0	0	0		
- AMORTIZACION DE PRESTAMOS A CORTO PLAZO	0	0	0	0	0	0	0	0		
- AMORTIZACION DE PRESTAMOS A MEDIANO Y LARGO PLAZO (PORCION CIRCULANTE)	0	835.835	835.835	1.671.669	2.507.504	6.201.184	13.297.959	23.678.316		
- OTROS EGRESOS	50.995.177	65.308.053	110.557.506	110.557.506	122.046.312	123.422.095	62.736.432	62.736.432		
SALDO FINAL DE DISPONIBILIDADES	0	0	0	0	0	0	0	0		

Forma: E.P.VII.9



Ministerio de Hacienda y Finanzas Públicas

ANEXO II
Cuadro C

PRESUPUESTO 2016
EMPRESA: INTERCARGO SOCIEDAD ANONIMA COMERCIAL

DOTACION DE PERSONAL

CONCEPTO	ESTIMADA CIERRE 2015	EJERCICIO DEFINITIVO 2016							
		ENERO	FEBRERO	MARZO	AL I TRIMESTRE	AL II TRIMESTRE	AL III TRIMESTRE	AL IV TRIMESTRE	
PLANTA PERMANENTE	1.880	1.882	1.894	1.904	1.904	1.909	1.878	1.847	
DIRECTIVOS	12	14	14	14	14	14	14	14	
CARGOS TECNICOS Y PROFESIONALES	134	135	133	134	134	133	130	127	
EMPLEADOS DE OPERACION	1.272	1.268	1.282	1.288	1.289	1.298	1.273	1.250	
ADMINISTRATIVOS	247	250	250	253	250	249	249	247	
OBrero Y MAESTRANZA	215	215	215	215	215	215	212	209	
PLANTA TEMPORARIA	3	4	3	3	3	3	3	3	
TOTAL PLANTA DE PERSONAL	1.883	1.886	1.897	1.907	1.907	1.912	1.881	1.850	

Forma: E.P.IV.1





Ministerio de Hacienda y Finanzas Públicas

ANEXO II
Cuadro E

PRESUPUESTO 2016
EMPRESA: INTERCARGO SOCIEDAD ANONIMA COMERCIAL

REMUNERACIONES
- en pesos -

CONCEPTO	EJERCICIO DEFINITIVO 2016												TOTAL EJERCICIO 2016		
	MARZO														
	ENERO	FEBRERO	MARZO	PRIMER TRIMESTRE	SEGUNDO TRIMESTRE	TERCER TRIMESTRE	CUARTO TRIMESTRE								
I. PLANTA PERMANENTE															
1) Salarios Básicos	35.045.208	36.532.464	35.107.189	106.684.860	108.532.013	119.009.673	137.534.828	471.761.374							
2) Adicionales de convenio	3.137.748	3.270.751	3.143.291	9.551.789	9.716.977	10.653.976	12.310.650	42.233.392							
3) Adicionales fuera de convenio	0	0	0	0	0	0	0	0							
4) Horas Extras	1.691.152	1.762.836	1.694.139	5.148.127	5.237.159	5.742.173	6.635.071	22.762.530							
5) Asignaciones familiares	0	0	0	0	0	0	0	0							
6) Obra Social	2.035.214	2.121.482	2.038.809	6.195.505	6.302.649	6.910.409	7.984.964	27.393.528							
7) Bonificación extraordinaria	0	0	0	0	0	0	0	0							
8) Contribuciones Patronales	13.872.366	13.992.627	14.015.975	41.880.968	41.776.315	47.285.297	59.566.003	190.508.582							
9) Sueldo Anual Complementario	5.831.558	6.078.746	5.841.859	17.752.163	18.059.168	19.800.598	22.879.554	78.491.483							
10) Otras Remuneraciones	9.950.902	10.367.654	9.964.903	30.283.458	30.819.019	33.780.768	39.011.266	133.894.512							
11) Otros Gastos en Personal	622.448	648.832	623.547	1.894.827	1.927.596	2.113.473	2.442.114	8.378.010							
12) Remun. en Moneda Extranjera	0	0	0	0	0	0	0	0							
II. PLANTA TEMPORARIA															
1) Salarios Básicos	0	0	0	0	0	0	0	0							
2) Adicionales de convenio	0	0	0	0	0	0	0	0							
3) Adicionales fuera de convenio	0	0	0	0	0	0	0	0							
4) Horas Extras	0	0	0	0	0	0	0	0							
5) Asignaciones familiares	0	0	0	0	0	0	0	0							
6) Obra Social	0	0	0	0	0	0	0	0							
7) Bonificación extraordinaria	0	0	0	0	0	0	0	0							
8) Contribuciones Patronales	0	0	0	0	0	0	0	0							
9) Sueldo Anual Complementario	0	0	0	0	0	0	0	0							
10) Otras Remuneraciones	0	0	0	0	0	0	0	0							
11) Otros Gastos en Personal	0	0	0	0	0	0	0	0							
12) Remun. en Moneda Extranjera	0	0	0	0	0	0	0	0							
T O T A L E S	72.186.595	74.775.392	72.429.712	219.391.698	222.370.896	245.296.367	288.364.450	975.423.411							